



CANARD MECANIC V3

Un vrai produit testé et résistant à l'inverse des pâles copies du marché



Veuillez trouver ci-dessous la notice de mise en fonctionnement du canard « Mécanic » V3 ainsi qu'une idée d'utilisation.



Montage 1



Montage 2

« Bien connecter les couleurs de prise Rouge=>Rouge et Noire=> noire

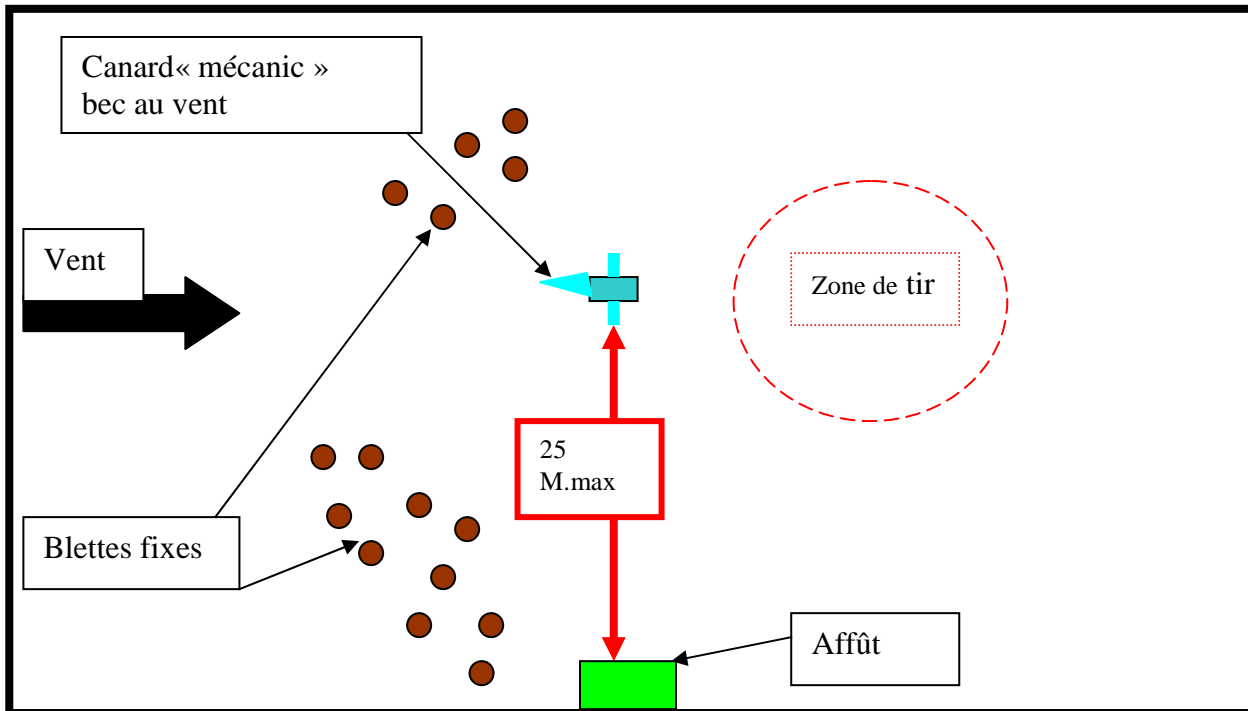
Rechargement : Avant le 1^{er} rechargement, pensez à bien décharger la batterie entièrement



Mise en marche/arrêt :
interrupteur sous la queue



Protection d'interrupteur et



Votre package est composé de :

1 colvert mâle magnum et mécanisé par un moteur puissant permettant de chasser même avec des vents de plus de 80kmh, 1 batterie 6V., 2 ailes en aluminium peintes recto verso, 1 piquet 4 brins en acier permettant une position à 150cm ou 80cm, 1 chargeur 220V => 6 V. aux normes françaises.

Le **CANARD MECANIC** est un produit exclusif « Guidechasse », celui-ci est garanti 6 mois à compter de votre facture d'achat pour les éventuels problèmes techniques ou mécaniques, en outre nous levons cette garantie si celui-ci a été immergé, choqué ou possède des traces de négligences diverses. Ce Produit n'est pas waterproof, bien qu'il puisse supporter la pluie modérément.

Pour toute réclamation* contactez-nous par email à : info@guidechasse.com

(*) Nous fournir la facture ou justificatif d'achat « Guidechasse »